

JUVENTINA



KOREKCIJA NOSU

rinoplastika

IMATE SAMO ENO TELO

Spoštovani,

veseli nas, da ste za uresničitev svojih želja izbrali našo ekipo. Prepričani smo, da vas bomo s svojim znanjem, skrbnostjo, profesionalnim in človeškim odnosom razveselili, izpolnili obljube in vaša pričakovanja.

Običajno se pacienti pred operacijo počutijo nelagodno, spremlja jih strah, pa tudi številna pozitivna čustva pred spremembo.

Da bi bilo nelagodja in strahu pred neznanim čim manj, smo za vas pripravili knjižico s koristnimi informacijami o korekciji nosu (rinoplastiki).

Knjižica vsebuje splošna pojasnila o operativnem posegu, pripravi na varen poseg, anesteziji in ravnanju po posegu. Poleg knjižice boste prejeli 5 obrazcev, ki jih izpolnite:

- **pred operacijo: Vprašalnik o zdravstvenem stanju bolnika pred operacijo**, ki nam ga izpolnjenega pošljete po e-pošti (info@juventina.si);

- **na dan operacije:** pred posegom boste izpolnili: Soglasje za anesteziološko obravnavo, **Prostovoljno privolitev po pojasnitvi** z opisom tveganj, možnih zapletov operacije in drugih možnosti zdravljenja ter **Obrazec za privolitev v kirurški poseg/postopek ali zdravljenje**;



- **po operaciji:** hvaležni vam bomo za vaše mnenje, ki bo prispevalo h kakovosti obravnave v prihodnje. Prosimo, da izpolnite **Vprašalnik o zadovoljstvu bolnikov z oskrbo pred in med posegom ter po njem** in nam ga izpolnjenega pošljete po e-pošti (info@juventina.si).

Poleg dobre kirurške tehnike je še veliko spremenljivk, ki vplivajo na dober končni izid posega. Mnoge od njih so odvisne tudi od vas. Da bo poseg čim varnejši in končni rezultat čim boljši, natančno in v celoti preberite knjižico s koristnimi informacijami, ki vam bodo v veliko pomoč pri pomembnih odločitvah in vam bodo pomagale med zdravljenjem. V primeru kakršnihkoli vprašanj ali nejasnosti smo na voljo še pred operacijo. Vprašanja nam lahko pošljete po e-pošti, lahko pa se tudi naročite na daten posvet (info@juventina.si).

SPLOŠNA POJASNILA O KOREKCIJI NOSU (RINOPLASTIKI)

Nos ima na obrazu osrednji položaj in pomembno vpliva na njegovo privlačnost. Za »idealno« ženski nos je značilen raven hrbet, ki prehaja v nekoliko privzdignjen vršek. »Idealno« moški nos pa je v celoti raven. Različne prirojene ali pridobljene nepravilnosti nosu so lahko vzrok za slabšo samopodobo človeka, motnje samozavesti in težave pri vzpostavljanju socialnih stikov. Včasih je problematično samo eno področje nosu, na primer nosni vršek ali poudarjena grba. Pogosteje pa je nepravilnosti več. Večje nepravilne oblike nosu, kot sta zvita ali prelomljena os nosu in nepravilna oblika nosnega pretina, so pogosto posledica predhodne poškodbe. S tem je lahko povezana tudi vrsta funkcionalnih težav, kot so težave pri dihanju, smrčanje in simptomi, podobni alergiji. V takšnih primerih je poleg izboljšanja videza treba natančno analizirati tudi funkcionalno motnjo.

POSTOPEK

Cilj večine sodobnih tehnik rinoplastike je preoblikovanje hrustančnega in kostnega dela nosu ter dodajanje hrustančnih presadkov. Rinoplastiko po pristopu v grobem delimo na dva tipa: odprto in zaprto. Zaprti pristop izvedemo skozi rez na notranji strani nosu. Pri odprtem pristopu je rez na bazi nosu. Takšen pristop omogoča kirurgu dvig kože od nosnega ogrodja ter

zelo dobro preglednost nad spodaj ležečim hrustancem in drugimi nosnimi strukturami, ki jih popravi pod kontrolo očesa. Pri obeh tehnikah je cilj preoblikovati hrustančni in kostni del nosu. Izkušeni kirurgi so pogosto izurjeni v obeh, o njihovi uporabi pa se odločijo skupaj s pacientom glede na kompleksnost posega.

Operacija navadno poteka v splošni anesteziji in običajno traja od uro do tri ure. Nosna opornica se odstrani od sedmi do deseti dan po operaciji. Po operaciji sta vidni prehodna otekline in podplutba, ki sta odvisni od kompleksnosti posega. Končen rezultat operacije pa lahko ocenimo šest mesecev po posegu.

MOŽNI ZAPLETI

Povezani so s slabim celjenjem, brazgotinjenjem, premajhno ali čezmerno korekcijo, premiki hrustančno-kostnih struktur in posledično spremenjeno obliko. Če je koža debela je lahko sprememba oblike hrustančnega dela manj opazna, pri tanki koži pa so lahko vidne manjše izbokline hrustanca in neravnine.

Možni so tudi drugi zelo redki zapleti, o katerih se lahko pogovorite s svojim izbranim kirurgom, ki vam bo pred posegom odgovoril na vsa vaša vprašanja.

ESTETSKA KOREKCIJA NOSU (RINOPLASTIKA)



Anestezija:
splošna ali sedacija




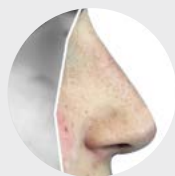
Čas posega:
1-3 ure



Čas okrevanja:
7-21 dni



Število posegov:
1



218.924

estetskih korekcij nosu, je bilo
opravljenih v letu 2017

*Po podatkih Ameriškega združenja za estetsko plastično kirurgijo (ASAPS)

KORISTNI NAPOTKI PRED POSEGOM - PRIPRAVA NA VAREN POSEG

Odločitve o zdravljenju morajo biti prostovoljne in dobro pretehtane. Temeljiti morajo na ustreznih informacijah usposobljenih strokovnjakov in na informacijah bolnikov z enakimi težavami, ki so pripravljeno deliti svojo izkušnjo.

Veliki zdravstveni sistemi v razvitem svetu so že prepoznali pomen ustrezne priprave na kirurški poseg, ki za vsakega posameznika pomeni stres in psihofizični napor. Z ustrezno pripravo na operacijo, ki vključuje psihično in telesno pripravo, ustrezno prehrano s prehranskimi dopolnili ali brez njih, si skrajšate in olajšate okrevanje ter pozitivno vplivate na celjenje ran. Ustrezno pripravo na operativni poseg vam lahko ponudijo tudi strokovnjaki v našem medicinskem centru; na voljo so prehransko svetovanje, psihološka priprava in fizioterapija.

PREISKAVE IN IZVIDI PRED POSEGOM

Če bi se s kirurgom odločili za poseg v splošni anesteziji ali sedaciji, za varen poseg svetujemo, da upošteva svoje starost opravite preiskave, navedene v spodnji tabeli. Dodatno bomo glede na izpolnjeni Vprašalnik o zdravstvenem stanju bolnika pred operacijo presodili, ali potrebujete še kakšne druge preiskave.

Prosimo, da ob sprejemu v medicinski center za operacijo s seboj prinesete izvide spodnjih preiskav, ki naj ne bodo starejši od 1 meseca, razen RTG prsnih organov, ki naj ne bo starejši od 1 leta.





Prav tako ponujamo programe po posegu, s katerimi želimo doseči čim manj stresno in čim hitreje okrevanje. Ti programi obsegajo nego brazgotin, fizioterapijo ter preprečevanje oteklin z masažo in limfno drenažo. Več o programih, ki jih ponujamo, si lahko preberete na naši spletni strani (www.juventina.si).


Pomembno je, da imate tudi v domačem okolju ustrezno podporo in pomoč partnerja, družine in prijateljev ter da ste uredili vse poklicne in družinske obveznosti. Pred posegom morate imeti urejene tudi spremljajoče bolezni (povišan krvni tlak, sladkorno bolezen ipd.).

mlajši od 40 let	med 40. in 60. letom	nad 60 let
hemogram	hemogram krvni sladkor elektroliti kreatinin in sečnina EKG	hemogram krvni sladkor elektroliti kreatinin in sečnina EKG alkalna fosfataza RTG prsnih organov z odčitanim izvidom

Preiskave lahko opravite tudi v Medicinskem centru Ljubljana, v laboratoriju Biolab, kjer vam ponujamo prednostno obravnavo in popust.

 Laboratorij Biolab
Vilharjev podhod 23, Ljubljana

 01/ 235 05 40 01/235 05 45
01/ 235 05 44

 laboratorij@biolab.eu.com

S seboj prinesite tudi vse izvide pregledov in preiskav pri drugih specialistih v zadnjih petih letih.

V primeru, da redno jemljete zdravila, prosimo, da natančno preberete strani 14 in 15.



SPREJEM V MEDICINSKI CENTER IN POSEG



Če ste se odločili za poseg in izbrali našo ekipo, nam na e-naslov (info@juventina.si) sporočite svoje kontaktne podatke (e-naslov in telefonsko številko) in želeni termin posega. Potrudili se bomo, da termin za poseg upoštevamo, oziroma vam bomo ponudili druge možnosti.

Na dan posega se po prihodu v medicinski center zglasite v administraciji.

Prosimo, da s seboj prinesete:

- vse izvide, povezane s posegom
- kartico zdravstvenega zavarovanja in osebni dokument
- potrdilo o plačilu posega
- vse, o čemer ste se dogovorili s kirurgom

Sprejemu sledijo namestitvev, pogovor z anesteziologom in izbranim kirurgom, naris in odgovori na vsa vaša vprašanja. Nato boste premeščeni v najsodobnejšo operacijsko dvorano, kjer se bodo začeli postopki splošne anestezije ali sedacije in izvedel poseg.

Posegu sledita prebujanje in nadzor v sobi za prebujanje. Po prebujanju vas bomo premestili v bolniško sobo za holistično oskrbo, kjer boste ostali do odpusta.

Ob odpustu vam bomo dali natančna navodila za nego doma, ta bodo tudi napisana v odpustnem pismu.

V medicinskem centru bo za vas skrbela izkušena ekipa, sestavljena iz operaterja in asistenta (specialistov kirurgov), specialista anesteziologa in anesteziološke medicinske sestre, dveh inštrumentark, dežurnega zdravnika in medicinskega osebja.

Večina bolnikov je odpuščena domov 24 ur po posegu. Navedeno časovno obdobje je zgolj informativno. Bivanje v medicinskem centru prilagodimo vsakemu posameznemu bolniku, tako da zagotovimo varnost in ugodimo vašim željam.

Za prihod v medicinski center svetujemo športna, udobna oblačila ter da nakita in vrednih predmetov ne nosite s seboj. Naprošamo vas tudi, da nam vse morebitne posebne želje sporočite pred posegom.

Vedite, da domov ne morete in ne smete voziti sami. Dogovorite se za prevoz s svojci ali prijatelji. Ponujamo tudi taksi prevoz z vozili visokega kakovostnega razreda, ki je v ceni posega (do 20 km). Če boste vzeli taksi, se za to dogovorite vsaj 2 dni prej pri Taxi Zdravko.



Taxi Zdravko
041 633 844

UŽIVANJE HRANE IN PIJAČE PRED OPERACIJO

Ker korekcija nosu (rinoplastika) poteka v splošni anesteziji ali sedaciji, morate biti vsaj 6 ur pred njo tešči. To pomeni, da **vsaj 6 ur pred operacijo ne uživajte ne hrane ne pijače. Povprašajte za okvirno uro posega.**

To je pomembno zato, ker zaradi zdravil, uporabljenih med anestezijo, oslabijo zaščitni refleksi v žrelu, kar lahko - če je želodec poln - privede do bruhanja in vdihavanja želodčne vsebine v pljuča. To lahko povzroči zaplete po operaciji (npr. pljučnico, nevarnost zadušitve).



STOP KAJENJU

Kajenje poveča število pljučnih zapletov pri splošni anesteziji, nikotin zožuje žile in s tem onemogoča preskrbo tkiv s kisikom ter tako vpliva na slabo, podaljšano celjenje ran. Zaradi tega se lahko razpre kirurška rana, odmre koža v okolici kirurškega reza, nastane okužba in v končni fazi grde brazgotine. Zato je nujno, da vsaj **4 tedne pred operacijo** ne kadite ali uporabljate izdelkov, ki vsebujejo nikotin, ter da po operaciji **nadaljujete abstinenco še vsaj 2 tedna**, oziroma dokler rane niso povsem zaceljene.



MEDICINSKO FOTOGRAFIRANJE PRED IN PO POSEGU

Pred posegom in po njem bomo opravili medicinsko fotografiranje. Te fotografije so del zdravstvene dokumentacije.

S fotografijami stanja pred posegom se z izbranim kirurgom lažje dogovorite o tem, kaj natančno si želite in kaj od posega pričakujete ter kaj je pri vas možno storiti. Fotografije po posegu so namenjene analizi njegovih rezultatov. Medicinsko fotografiranje opravi kirurg v standardnih razmerah. Ob tem vam zagotavljamo zasebnost, varujemo vašo identiteto in osebne podatke.


FINANČNA ODGOVORNOST

Poseg, ki ga bomo opravili, je samoplačniški, kar pomeni, da niste upravičeni do povrnitve stroškov s strani Zavoda za zdravstveno zavarovanje Slovenije (ZZZS).

Cena posega vključuje različne stroške za predvidene storitve. Celotna cena vključuje stroške operacijskega materiala, stroške kirurga, stroške anestezije in stroške morebitne hospitalizacije. Ta cena ne vključuje kakršnihkoli kasnejših stroškov dodatnih posegov, ki jih želite ali zahtevate izven prvotnega dogovora za izboljšavo ali dopolnitev vašega videza. S podpisom soglasja za izbrani poseg izjavljate, da ste bili obveščeni o njegovih tveganjih in posledicah ter da prevzimate soodgovornost za klinične odločitve, ki smo jih sprejeli skupaj z vami.

Vse finančne obveznosti morajo biti poravnane pred operativnim posegom. Če pride do odpovedi operativnega posega manj kot 24 ur pred dogovorjeno uro, je izvajalec upravičen do plačila v višini 10 odstotkov dogovorjenega zneska za povračilo administrativnih in organizacijskih stroškov v zvezi z naročenim posegom.

Prosimo, da na sprejem v medicinski center prinesete s seboj potrdilo o plačilu posega.



KAKOVOSTNA ANESTEZIJA ZA VAREN POSEG



Anestezija je stanje, v katerem bolnik ne čuti bolečin. Če je bolnik med posegom buden, govorimo o področni anesteziji, če spi pa o splošni anesteziji. Splošna anestezija in področna anestezija, če ji je pridružena sedacija (postopek s katerim med posegom dosežemo stanje pomirjenosti in uspavanosti) potekata pod vodstvom izkušenega zdravnika specialista anesteziologa ob pomoči anesteziološke medicinske sestre. **Pri anesteziji uporabljamo najnovejše tehnike, zdravila, pripomočke in neinvazivno oskrbo dihalnih poti, tako da je anestezija varna, z minimalnim tveganjem za stranske učinke.** Pred odhodom v operacijsko dvorano lahko na vašo željo in po dogovoru z anesteziologom dobite tudi ustrezno pomirjevalo, kar ublaži tesnobo in strah pred posegom.

PREGLED PRI ANESTEZIOLOGU

Pred operacijo anesteziolog pregleda izpolnjeni **Vprašalnik o zdravstvenem stanju bolnika pred operacijo**, vašo zdravstveno dokumentacijo in po potrebi odredi preiskave za čim optimalnejšo oceno vašega zdravstvenega stanja. Obseg preiskav je odvisen od spremljajočih bolezni in obsežnosti operacije. Anesteziolog bo ocenil tudi, ali boste potrebovali zaščito pred globoko vensko trombozo - GVT

(»zamašitev globokih krvnih žil goleni s strdkom«) in njenimi zapleti s kompresijskimi nogavicami in/ali injekcijami za preprečevanje strjevanja krvi, kar pa je pri tej vrsti operacije redkost.

Če ste GVT v preteklosti že imeli, imate težave z varicami, zatekanjem nog, uporabljate hormonsko kontracepcijo, hormonske nadomestke ali kadite, se o tem pogovorite z osebnim zdravnikom ter na to opozorite izbranega kirurga in anesteziologa.

Pred operacijo boste imeli možnost vprašati vse, kar vas v zvezi z anestezijo in vašim zdravstvenim stanjem zanima. Pametno si je vprašanja že prej zapisati, da se med pregledom kakšno pomembno vprašanje ne izpusti. Ne pozabite izpolniti tudi **Soglasja za anesteziološko obravnavo.**

PREBUJANJE PO OPERACIJI

Po posegu v splošni anesteziji začne anesteziolog z zbujanjem, ko se nameščajo obliži in preveze na rane. Obzirno, brez nepotrebne napenjanja in kašljanja, odstrani dihalno cevko. Preden vas

premesti v bolniško sobo, morajo vse vaše funkcije delovati normalno. Po operaciji vas lahko zebe kljub ogrevanju med posegom. Lahko imate neugoden občutek slabše moči v mišicah, suha usta, boleče požirate, vam je slabo ali celo bruhate, kar je vse posledica še minimalnih učinkov anestetikov. Na področju operativne rane imate lahko občutek zmerne bolečine. Že med zbujanjem začnemo lajšati pooperativno bolečino, to se nadaljuje tudi na oddelku in doma še nekaj dni po operaciji, oziroma dokler je treba. Varnost in minimalne bolečine so pomemben del vsakega kirurškega posega.

JEMANJE ZDRAVIL, VITAMINSKIH DODATKOV IN ZELIŠČNIH PRIPRAVKOV, KI VPLIVAJO NA ANESTEZIJO IN KIRURŠKI POSEG

Nekatera zdravila, vitaminski dodatki in zeliščni pripravki lahko pomembno vplivajo na zaplete med operacijo in po njej ter s tem na končni rezultat. Zaradi tega jih je treba pred operacijo nehati jemati. Če jemljete kakršnakoli zdravila, vitaminske dodatke ali zeliščne pripravke, prosimo, da nas o tem obvestite ter sestavite njihov spisek in način jemanja. O njihovem jemanju pred operacijo in po njej

se posvetujete z anesteziologom, izbranim kirurgom in osebnim zdravnikom.

Predpisana zdravila pa bolniki običajno jemljejo vse do operacije. Izjeme so **zdravila, ki vplivajo na strjevanje krvi, nekatera zdravila za zniževanje krvnega tlaka, hormonska kontracepcija in hormonski nadomestki, nekateri antidepressivi, nekatera protibolečinska zdravila - nesteroidni antirevmatiki, nekateri vitaminski pripravki in nekatera zelišča.**

* Če zdravil, vitaminskih dodatkov in zeliščnih pripravkov ne jemljete, lahko besedilo na zelenem ozadju na naslednji strani izpustite.



ZDRAVILA, KI VPLIVAJO NA STRJEVANJE KRVI (ANTIKOAGULANTNA IN ANTITROMBOTIČNA ZAŠČITA)



Če jemljete zdravilo iz te skupine zdravil, bi med operacijo lahko prišlo do hujše krvavitve, ki je ne bi mogli ustaviti. Povečala bi se tudi nevarnost hematoma (skupka krvi) in ponovne krvavitve iz operirane ga področja po operaciji, kar bi lahko pomembno vplivalo na končni rezultat posega. V najhujšem primeru bi lahko prišlo do hude izgube krvi. Prosimo, da se posvetujete z zdravnikom, ki vam je zdravilo predpisal (osebni zdravnik/kardiolog/nevrolog), ali lahko jemanje zdravila pred operacijo prekinete in ali morate na pregled v antitrombotično ambulanto. Prosimo, da se z izbranim kirurgom in anesteziologom posvetujete, kdaj je treba zdravilo ukiniti, kakšni so ukrepi ob ukinitvi in ali potrebujete dodatne preiskave.

HORMONSKA KONTRACEPCIJA IN HORMONSKI NADOMESTKI

Zaradi teh zdravil bi se lahko med operacijo in okrevanjem povečala nevarnost za razvoj globoke venske tromboze (»zamašitev globokih krvnih žil v goleni s strdkom«). Posvetujte se z anesteziologom, ali boste morali hormonsko terapijo pred operacijo ukiniti in kdaj boste morali to narediti. Navadno svetujemo, da opustite hormonsko kontracepcijo 3-4 tedne pred operacijo oz. dobite ustrezno zaščito pred krvnimi strdki.

ZDRAVILA ZA ZNIŽEVANJE KRVNEGA TLAKA

Zaradi nekaterih zdravil iz te skupine bi lahko med operacijo močno padel krvni tlak. Posvetujte se z anesteziologom, ali morate pred operacijo nehati jemati zdravilo za zniževanje krvnega tlaka in kdaj morate to narediti.

ANTIDEPRESIVI

Nekateri antidepresivi bi lahko med anestezijo povzročili različne nevarne pojave, kot so zelo povišan ali zelo znižan krvni tlak, otrdelost mišic, zelo povišana telesna temperatura, epileptični napad, koma idr. Posvetujte se z anesteziologom, ali vaš antidepresiv spada v to skupino. Glede prekinitve zdravljenja se posvetujte z osebnim zdravnikom ali psihiatrom, ki vam bo svetoval, ali je prekinitve jemanja za vas varna.

SLADKORNA BOLEZEN

Operacija pomeni za telo stres, zato to proizvaja več stresnih hormonov, ki delu-

jejo nasprotno inzulinu in tudi zmanjšajo občutljivost tkiv za inzulin. Zaradi tega se potrebe telesa po inzulinu povečajo, sladkorni bolniki pa jih ne morejo zadovoljiti, saj nimajo rezerve. Ti učinki lahko pri neurejenem krvnem sladkorju povzročijo hiperglikemijo. Zato je pomembno, da je krvni sladkor pred in med operacijo dobro urejen.

Če imate sladkorno bolezen, se posvetujte z anesteziologom, kako je pri vas z jemanjem zdravil za uravnavanje krvnega sladkorja pred operacijo.

PROTIVNETNA IN PROTI-BOLEČINSKA ZDRAVILA

Nesteroidni antirevmatiki podaljšajo čas strjevanja krvi, s čimer lahko povečajo nevarnost za krvavitev med operacijo. V to skupino zdravil spadajo Bonifen, Brufen,

Ibuprofen, Ketonal, Naprosyn, Nalgesin, Rodanol, Solpaflex, Naklofen idr. Nehajte jih jemati 3 dni pred operacijo.

VITAMINSKI PRIPRAVKI Z VITAMINOM E

Ta skupina vitaminskih pripravkov podaljšuje čas strjevanja krvi in s tem lahko poveča nevarnost za krvavitev med operacijo. Nehajte jih jemati 14 dni pred posegom.

ZELIŠČNI PRIPRAVKI

Nekatera zelišča podaljšujejo čas strjevanja krvi in s tem lahko povečajo nevarnost za krvavitev med operacijo. **14 dni pred posegom neahajte jemati naslednja zelišča:** ameriški slamnik (Echinacea), efedra, česen, ginseng, ginko, šentjanževka (Hypericum perforatum) ali baldrijan (Valeriana officinalis).



SPET DOMA: KAKO NAPREJ?

Po operaciji se začne obdobje okrevanja. Ko se vrnete v domače okolje, si zagotovite mir za počitek. Pripravljeni bodite na to, da boste potrebovali nekaj pomoči pri osnovnih potrebah (hrana, nega). V nadaljevanju smo za vas pripravili nekaj napotkov, kako ravnati po operaciji.



na naslednji strani ter vam dali natančna navodila.

V splošnem pa so navodila takšna:

- Dokler jemljete protibolečinska zdravila, zjutraj na tešče vzemite 1 tableto Nolpaza za zaščito želodčne sluznice.
- Za lajšanje blage bolečine **prve 3 dni po odpustu** iz medicinskega centra jemljite zdravila iz skupine 1 (**Lekadol in Analgin**) trikrat na dan, vsakega po 2 tableti (zdravilo vzamete istočasno).
- Če je 1 uro po zaužitju tablet bolečina po samooceni višja od 3, vzemite še eno od zdravil iz skupine 2 (**Ketonal ali Naprosyn**).
- Če je 1 uro po tem samoocena bolečine še vedno višja od 3, vzemite še eno od zdravil iz skupine 3 (**Tramal ali Doreto**).
- Če je tudi po tem samoocena bolečine še vedno višja od 3, pokličite za nasvet kirurga, ki vas je operiral (telefonska številka bo napisana v odpustnem pismu).

Tabela na naslednji strani prikazuje korake protibolečinskega režima po odpustu.

PREPREČEVANJE IN LAJŠANJE BOLEČIN

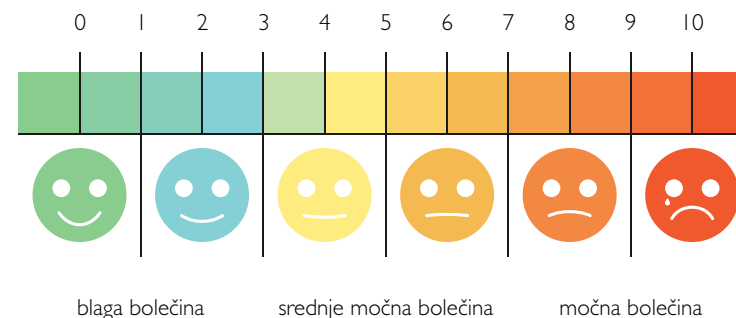
Pričakovano je, da vas bo po operaciji bolelo, intenziteta in trajanje bolečin pa se razlikujeta od posameznika do posameznika in sta odvisna od kirurškega posega, anatomije in osebnosti bolnika; dojemanje bolečine je subjektivno in ga med pacienti ni moč primerjati. Po tem posegu ni pričakovati hujših bolečin; te navadno izzvenijo v 5 dneh po operaciji.

Ko obvladate bolečino, se lahko osredotočite na okrevanje. Čas po operaciji ni primeren za preizkušanje, koliko bolečine lahko prenesete oziroma zdržite. Bolečina lahko negativno vpliva na druge organske sisteme in upočasni okrevanje.

Za domov vam bomo pripravili e-recepte za zdravila, ki jih jemljite glede na samooceno jakosti bolečine od 1 do 10. Pred odpustom iz medicinskega centra bomo ocenili, kakšna protibolečinska terapija bo pri vas potrebna in to označili v tabeli

Tabela: Koraki protibolečinskega režima po odpustu.

Oznaka zdravnika	Zdravilo	Odmerek
VSI BOLNIKI 3 DNI PO ODPUSTU		
1	Nolpaza 20 mg (za zaščito želodčne sluznice)	1 tableta/dan na tešče
	in Lekadol 500 mg	3 x 2 tableti/dan
	in Analgin 500 mg	3 x 2 tableti/dan
PO 60 MIN ŠE VEDNO BOLI ZA VEČ KOT 3 NA LESTVICI OD 1 DO 10		
2	Ketonal 100 mg	2 x 1 tableta/dan
	ali Naprosyn 500 mg	2 x 1 tableta/dan
PO 60 MIN ŠE VEDNO BOLI ZA VEČ KOT 3 NA LESTVICI OD 1 DO 10		
3	Tramal 100 mg	3 x 1 tableta/dan
	ali Doreta 75 mg/650 mg	3 x 1 tableta/dan
PO 60 MIN ŠE VEDNO BOLI ZA VEČ KOT 3 NA LESTVICI OD 1 DO 10		
4	Pokličite za nasvet kirurga, ki vas je operiral.	



PRIČAKOVANE POSLEDICE KIRURŠKEGA POSEGA

Pri kirurškem posegu pride do prekinitve tkiv (koža, krvne žilice in drobna živčna vlakna), začasno sta spremenjena limfni pretok in občutljivost kože v operiranem področju.

Zaradi zgoraj opisanega je normalno, da bodo lahko še nekaj tednov po posegu v operiranem področju prisotne:

- zmerne bolečine
- oteklina
- občutek vleka in napete kože
- podplutbe, modrice
- spremenjena občutljivost kože
- manjše krvavitve - krvav obliž (v tem primeru lahko zgornji obliž zamenjate z novim, adhezivnih trakov ne odstranjajte)
- splošna oslabeledost in utrujenost, saj operacija predstavlja napor za telo

Najverjetneje boste prve pozitivne spremembe pri videzu začeli opaziti v 3 tednih od posega, ko bo večina oteklina splahnela, dokončna ocena stanja pa je možna 3-6 mesecev po operaciji.

LAJŠANJE OTEKLIN IN PODPLUTB

Po operaciji so oteklina in podplutbe pričakovane; navadno vztrajajo 2-3 tedne. **Prvih nekaj dni** po operaciji se izogibajte vodoravnemu položaju telesa; **počivajte v**

pol sedečem položaju. Tako preprečite zatekanje krvi v glavo in zmanjšate otekanje. Na otekanje in podplutbe lahko pozitivno vplivate tudi s **hladnimi obkladki**, ki jih **prvih nekaj dni po operaciji** nameščate na operirano področje **večkrat na dan po 20 min.** Kasneje lahko pogostost ohlajanja operiranega predela glede na svoje počutje postopoma zmanjšate. Za hladne obkladke lahko uporabite za hlajenje prilagojene vrečke z gelom. Hladen predmet ovijete v čisto gazo ali ruto, da ne pride v neposreden stik s kožo. Bodite pozorni, da uporabljate **hladne obkladke in ne ledenih**, ki bi lahko povzročili omrzline.

Po odstranitvi šivov, ko so rane zaceljene, lahko za hitrejšo odpravo modric uporabite **mazilo Hegan ali Lioton.** **Od 2- do 3-krat na dan** si ga brez vtiranja nežno nanesite na prizadete predele. Neprekinjeno ga lahko uporabljate do 2 tedna.

KONTROLNI PREGLED

Za prvi pregled po posegu se dogovorite z izbranim kirurgom, datum, ura in kraj bodo tudi napisani v odpustnem pismu. Do takrat ne odstranjajte obližev, nosne opornice, tamponov v nosu in ne močite pooperativnih ran. Na prvi kontroli tudi odstranimo tampone iz nosu. Prva kontrola po posegu je vključena v ceno posega.



ANTIBIOTIČNA TERAPIJA

Med operacijo in bolnišnično obravnavo boste preventivno dobivali antibiotik za zmanjšanje nevarnosti okužbe. Pri večini bolnikov po odpustu iz medicinskega centra antibiotična zaščita ni potrebna. Če bo vaš izbrani kirurg presodil, da jo potrebujete, vam bo napisal e-recept in navodila za jemanje v odpustno pismo.

ŠIVI IN NOSNA OPORNICA

Šive in nosno opornico odstranimo 7-10 dni po posegu.

NEGA PO POSEGU

Po posegu bodo operativne rane zašite, čeznje bodo nameščeni adhezivni trakovi, čez to pa nosna opornica in obliži. V nosnicah bodo nameščeni tamponi.

Po odstranitvi tamponov iz nosnic: do odstranitve šivov notranjost nosnic dvakrat dnevno očistite z raztopino vodikovega peroksida in nato namažite z mazilom Garamycin. Vodikov peroksid lahko kupite v lekarni, za Garamycin pa vam bomo izdali e-recept.

Dokler imate šive: dokler so na rani šivi (7-10 dni po operaciji), ran ne smete neposredno močiti. Nosne opornice in adhezivnih trakov na ranah ne odstranjajte. S tem rani zagotovite optimalno okolje za celjenje in preprečujete možnost okužbe.

Dokler rane niso zaceljene: 2-3 tedne po operaciji se izogibajte uporabi kakršnihkoli ličil na operiranem področju. Če nosite očala, se jim izogibajte, dokler rane niso zaceljene, oziroma jih ustrezno podložite, da ne bodo pritiskala neposredno na operirano področje.

CELJENJE RAN IN BRAZGOTINJENJE

V naslednjih podpoglavjih so podana osnovna navodila, kako lahko sami vplivate na celjenje ran. Naši strokovnjaki vam lahko ponudijo tudi ustrezno fizioterapijo, svetovanje o prehrani in prehranskih dodatkih, masažo in limfno drenažo za zmanjševanje oteklina ter strokovno psihološko podporo. Prav tako so vam pri nas na voljo obliži in izdelki za nego brazgotine. Preverite ponudbo na naši spletni strani (www.juventina.si).

Celjenje ran je kompleksen proces, na katerega vplivajo dobra kirurška tehnika, genetske lastnosti posameznika in njegovo splošno stanje. V veliki meri je dobro celjenje ran odvisno tudi od vas samih. Na celjenje lahko pozitivno vplivate s počitkom in prilagojeno dejavnostjo, primerno nego in prehrano ter abstinenco od kajenja vsaj 4 tedne pred posegom in vsaj 2 tedna po posegu.



NEGA BRAZGOTIN

Nega brazgotin se za vas začne, **ko se z rane odstranijo šivi**.

Obdobje celjenja rane: adhezivni trakovi zmanjšajo tenzijo na kožo in pritiskajo na rano ter s tem prispevajo k lepšim končnim estetskim rezultatom.

Če vaša koža adhezivne trakove dobro prenaša, jih nameščajte na rano še **3 tedne po operaciji**, tudi ko so šivi že odstranjeni. Adhezivne trakove lahko pustite na rani 1 teden, potem pa jih zamenjajte z novimi.

Obdobje zorenja, oblikovanje brazgotine: po 3 tednih so rane običajno zaceljene. Po tem času lahko začnete:

- uporabljati **izdelke za nego brazgotin, ki vsebujejo silikon**. Na voljo so kreme, obliži in silikonske ploščice. Priporočljivo je, da izdelke s silikonom uporabljate nepretrgoma vsaj 3-6 mesecev.



- vsakodnevno **masirati brazgotine z nevtralno mastno kremo** (Bepanthen Plus, ...) v smeri rane s tako močnim pritiskom na brazgotino, da ta pobledi. Po končani masaži sperite nevtralno mastno kremo z brazgotine, brazgotino nežno osušite in nanjo nanesite izdelek za nego brazgotin, ki vsebuje silikon.

Pomembno je, da prvo leto po operaciji **brazgotin ne izpostavljate soncu**. Če so brazgotine na izpostavljenih predelih kože, jih je nujno treba zaščititi s sončno kremo s SPF vsaj 30 ali obližem.



Slika: Pričakovano brazgotinjenje od 1 meseca do 3 let po operaciji

TELESNA DEJAVNOST PO POSEGU

Med operacijo pride do prekinitve tkiv in kakršnakoli povečana telesna dejavnost, mehanske poškodbe operiranega predela ali povišan krvni tlak lahko povzročijo razprtje rane, krvavitev, nabiranje tekočine v operiranem predelu, nastanek dodatnih modric, oteklina in redko tudi potrebo po ponovnem kirurškem posegu.

Po operaciji je brazgotina pordela in trša na otip. Približno eno leto postopoma zori ter postaja svetlejša in mehkejša. Če pride do motenj pri celjenju ali so vaše genetske danosti celjenja slabše, se brazgotine lahko kasneje tudi razširijo in obarvajo temneje od preostale kože.

Več kot 1 leto po operaciji: po 1 letu brazgotina dozori in nanjo ni več mogoče vplivati z izdelki za nego brazgotin, ki vsebujejo silikon, ali z masažo. Če bi po tem času nastale moteče brazgotine, je njihova korekcija **kirurška**.

Prve 3 tedne po operaciji se izogibajte sunkovitim premikom operiranega predela, spihovanju nosu, oblačenju in slačenju oblačil čez glavo (priporočamo oblačila z gumbi ali zadrگو), težjim fizičnim opravilom, dvigovanju bremen, skakanju in spolnim odnosom.

Svetujemo postopno stopnjevanje opravil in dejavnosti. Kako hitro se boste vrnili h svojim normalnim dejavnostim, je odvisno od vašega psihofizičnega stanja, o tem se pogovorite z izbranim kirurgom. Vzemite si čas in ne pretiravajte. Pri večini pacientov rehabilitacija poteka takole:

3 dni po operaciji: svetujemo relativen počitek z osnovnim gibanjem po domačem okolju v takšni meri, da sami opravite osnovne potrebe (stranišče, umivanje, iz postelje do kavča, prehranjevanje, ipd).

3-7 dni po operaciji: večina bolnikov lahko začne z lažjimi sprehodi, ki jih postopoma podaljšujete (začnite z 20 minutami lahke počasne hoje) ali z lažjimi dejavnostmi za spodnji del telesa, kot npr. vožnja sobnega kolesa (začnite z 20 minuta-

mi lahke počasne vožnje). V tem času se večina bolnikov lahko vrne na delovno mesto, ki ni fizično obremenjujoče (npr. pisarniško delo).

2. in 3. teden po operaciji: počasi lahko naprej stopnjujete hojo in druge dejavnosti. V tem času lahko začnete voziti avtomobil.

4. teden po operaciji: še naprej postopoma stopnjujete mero dejavnosti, lahko začnete s počasnim tekom in lažjo vadbo v fitnesu.

Pričakovano je, da **6 tednov po operaciji** lahko opravljate vse dejavnosti, ki ste jih opravljali pred operacijo. Izjema so kontaktni športi, ki se jih, da ne bi prišlo do poškodb operiranega predela, ko še poteka celjenje, izogibajte še vsaj 3 mesece po operaciji.

PREHRANA IN PREHRANSKA DOPOLNILA PO OPERACIJI

Primerna zdrava prehrana, bogata s proteini, nekateri vitamini (A, C in E), cink in izvleček ananasa - bromelain pozitivno vplivajo na celjenje. Dodajanje vitaminov in mineralov prehrani v obliki prehranskih dopolnil je učinkovito le, če vam jih primanjkuje. O prehrani in prehranskih dopolnil se lahko posvetujete s strokovnjaki v našem medicinskem centru.

V KATERIH PRIMERIH MORATE POISKATI ZDRAVNIŠKO POMOČ?

Če po odpustu domov opazite kaj od naštetega, takoj poiščite medicinsko pomoč:

- nenadno hudo bolečino, ki se stopnjuje in ne odzove na protibolečinska zdravila
- hitro rastočo večjo oteklino
- krvavitev preko obliža, ki se ne ustavi
- krvavitev iz nosu, ki se ne ustavi
- vrtoglavico
- občutek težkega dihanja
- bolečino v prsnem košu
- občutek nerednega bitja srca
- povišano telesno temperaturo
- oteklino in/ali bolečino v mečih ene spodnje okončine
- rdečino in/ali gnojni izcedek iz operiranega področja
- izredno slabo počutje
- kakršenkoli drug nenavadni pojav, ki vas skrbi



NUJNI DOGODKI, POVEZANI Z OPERACIJO

Če po posegu pride do nujnih dogodkov, se ti navadno zgodijo v 24 urah po posegu, redko kasneje. Kljub temu pa smo vam na voljo za nujne klice še 2 tedna po posegu, ko se konča obdobje akutnih zapletov.

Medicinski center: 051 537 777
Osebna telefonska številka operaterja: napisana v odpustnem pismu
Nujna medicinska pomoč: 112

Če imate dodatna vprašanja ali bi se želeli naročiti na pregled, smo dosegljivi preko elektronske pošte:

✉ info@juventina.si

Z ostrino uma in ostrino noža.
Realni prikaz možnosti, postopkov
in rezultatov sodobne estetske kirurgije.



Prof. Dr. Uroš Ahčan
ESTETSKA
KIRURGIJA

www.urosahcan.si





JUVENTINA

CLINIC



MCL - Vilharjev podhod 7
1000 Ljubljana, Slovenija
www.juventina.si
051 537 777

JUVENTINA CLINIC
USTANOVITELJ

PROF. DR. UROŠ AHČAN DR. MED.

SPECIALIST PLASTIČNE, REKONSTRUKCIJSKE IN ESTETSKE KIRURGIJE

WWW.ESTETIKA-AHCAN.SI | WWW.NEWBREAST.EU



MCL⁺
Medicinski
Center
Ljubljana